
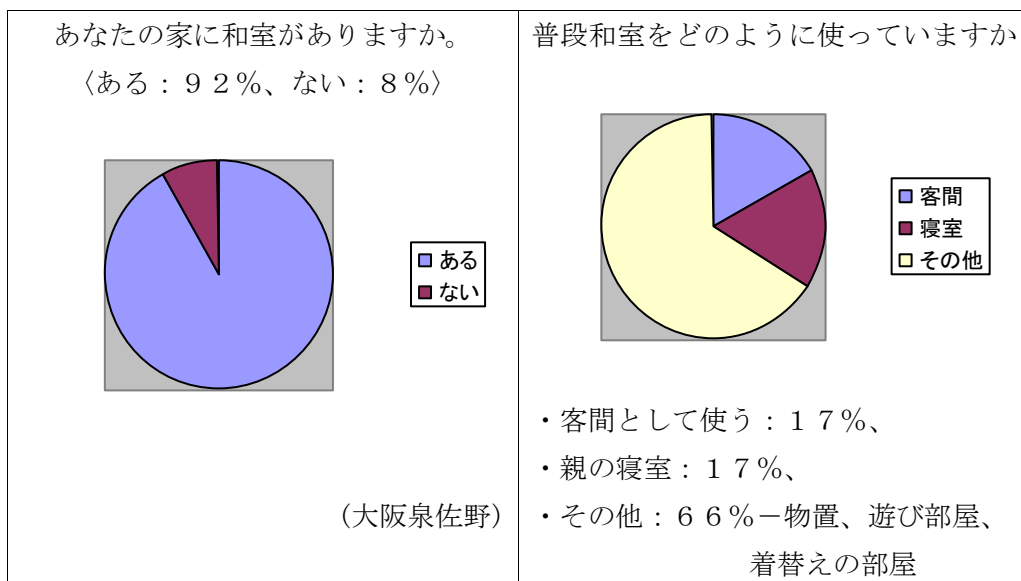


レベル	言語活動	カテゴリー	「できる1」
A 2	産出(話す) 受容(聞く)	経験や物語を語る 聞くこと全般	2 1 課
<p>JF Can-do : (産出) 来客に自分の会社などを案内する時、各部署や施設などを簡単な言葉で紹介することができる。</p> <p>CEFR Can-do : (産出) 事柄を列挙して簡単に述べたり、物語ることができる。自分の周りの環境、例えば、人や場所、仕事、学習経験などの日常を述べることができる。</p> <p>(受容) 意味が取れるように長い区切りを置いて、非常にゆっくりと注意深く発音してもらえれば、発話を理解できる。</p> <p>My Can-do : 自分の家の間取りについて簡単に紹介できる。</p> <p>どこに何が置いて(飾って/並べて、等)あるかが言える。</p> <p>どこに何が置いてあるかを聞いて理解することができる。</p>			
異文化メモ : 和室			
場面・トピック : 家			
<p>素材 : 和室の写真(「できる1」 P28,P156 の絵や写真を利用してもよい)</p> <p>和室に関するアンケート調査結果</p>			
<p>文法 : 他動詞+てある</p> <p>文型 : まず/それから/最後に</p>			
<p>語彙 : 玄関、居間、台所、寝室、廊下、トイレ、風呂場、和室、置く、かける、飾る、貼る、並べる</p>			
<p>タスク :</p> <p><b>ウォームアップ</b></p> <p>・和室の写真(または絵や「できる1」 P28)を見せ、Japan szoba (和室) について、簡単に説明する。</p>			
			

- 和室に関するアンケート結果のグラフを見せ、多くの日本人の家には和室があることを話す。また、写真(絵)から和室には何が置いてあるかを話す。



- 簡単な間取り図(↓)を黒板に描き、各部屋の名称を教える。

(例) まず、これは玄関です。それから、これが居間で、これが台所です。最後にこれが寝室です。

玄関 ( ) ( )	台所 ( ) ( )	風呂場 WC
廊下( )( )		
居間 (本だな) (テーブル)		寝室 ( ) ( )

- 皆さんも自分の家の間取り図を描いてください。
- 次に各部屋にある家具を二つ書いてください。  
私の家の居間に本だなとテーブルがあるので、それを書きました。

- 各部屋にどんな家具が置いてあるか、隣の人とやり取りする。

A：居間にどんな家具が置いてありますか。  
B：本だなやテーブルなどがおいてあります。

- それぞれの家具の(上/中/下/そば stb.)に何が(飾って/かけて/貼って/並べて)あるか、練習する。

A：本だなの中に何が並べてありますか。  
B：本が並べてあります。

4. 最後に和室にはどんなものが置いてあるか、下の写真を見ながら、和風のものがどこにどの状態であるかを聞いて、記入する。

- 1) 床の間に花が飾ってあります。そして、掛け軸もかけてあります。
- 2) 和室の真ん中にテーブルが置いてあって、その上にお湯のみと急須が置いてあります。
- 3) テーブルの周りに座布団が三枚敷いてあります。

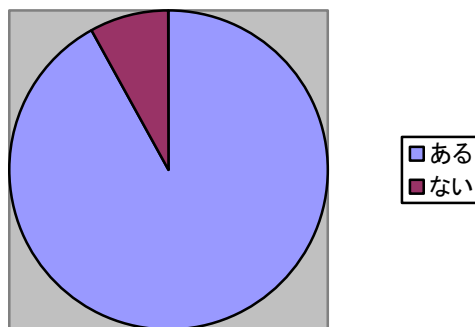


(正解は「できる1」P156の絵)

-資料-

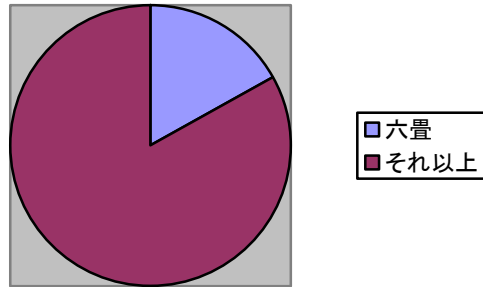
日本の家屋 12名対象

Q1:あなたの家に和室がありますか。



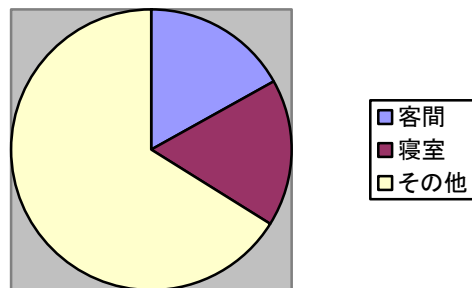
ある：92%、ない：8%

Q2: 「ある」と答えた人：何畳ありますか。



四畳半：0%、六畳：17%、それ以上：83%

Q3: 普段和室をどのように使っていますか。



- ・客間として使う：17%
- ・親の寝室：17%
- ・その他：66%—物置、遊び部屋、着替えの部屋

(泉佐野地球交流協会主催交流会にて 2013, 07, 21)