


DEKIRU1 第3課

1.) írj mondatokat a kép alapján! えを見て、れいのように文をぶんつくってください。



れい) テーブルのうえにペンがあります。

①かばんの_____

②_____

③_____

④_____

⑤_____

2.) Válaszolj a kérdésekre a képek segítségével a példa szerint! えを見て、れいのように質問にしつもんこたえましょう。



れい)

A: ゆうびんきょくはどこですか。

B: がっこうのうしろにあります。

①A : バスはいはどこにありますか。

B : _____

②A : こうえんはどこにありますか。

B : _____

③A : はなや (virágbolt) はどこにありますか。

B : _____

④A : えきのちかくになにがありますか。

B : _____

3.)Egészítsd ki a beszélgetést a megfelelő partikula beírásával! () に^{てきとう} 適当な^{じょし} 助詞^いを入れて、^{かいわ} 会話を^{かんせい} 完成させましょう。

A : しんいちさん、ぎんこうはどこ () ありますか。

B : ぎんこうですか。あそこ () コンビニ () ありますね。

ぎんこう () コンビニ () となり () ありますよ。

A : ATMもありますか。

B : はい、ATMはぎんこう () なか () あります。

コンビニやえきのなかにもありますよ。

A : そうですか。あ、あれ () なんですか。

B : え、どれですか。

A : あのみせです。

B : ああ、あれ () すしやです。

A : へえ、そうですか。



4.) Egészítsd ki a beszélgetést a megfelelő szavak kiválasztásával! 適切な言葉を選んで、会話を完成させよう。

A : ちょっとおなかがすきましたね。おかあさん、（なにか／なにも／どこか）ありませんか。

B : あのはこのなかにビスケットが（ありますね／ありますよ／ありますか）。

C : え、（なん／だれ／どこ）ですか。

B : あのたなのうえです。

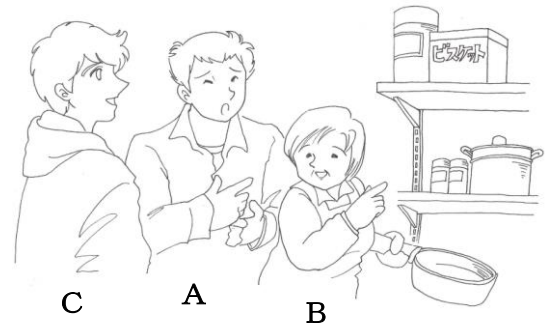
C : あ、あれですね。

あれ？なにも（いません／ありません／じゃありません）…。


B : あら。じゃあ、れいぞうこのなかにプリンがありますよ。

C : あ、これですね。

A・C : （いただきます／おじゃまします／いってきます）。



5.) Dóra épp a családjáról beszél, miközben a fotójukat nézi. Egészítsd ki a beszélgetést! ドーラさんが家族について写真を見ながら話しています。会話を完成させましょう。



A : ドーラさんはきょうだいがありますか。

B : はい、_____。

A : そうですか。ごかぞくは4にんですか。

B : はい、そうです。これは_____。


あにはいまにほんにいます。

A : へえ。おにいさんはハンサムですね。
ごりょうしんのおしごとはなんですか。

B : _____。

A : そうですか。

6.) Írd be a szavakat a példa szerint. 例のように言葉を書いてください。



7. Írd a fenti szavak (A-H) mellé, hogy hogyan mondanád őket más családja esetén. 他人の家族の場合、何と言いますか。A~Hの横に書いてください。

- A) はは → _____
- B) あね → _____
- C) おとうと → _____
- D) そふ → _____
- E) いもうと → _____
- F) ちち → _____
- G) あに → _____
- H) そぼ → _____